

## La situación de la Formación Profesional en Catalunya



Principales conclusiones después de analizar la población de cuatro cursos:



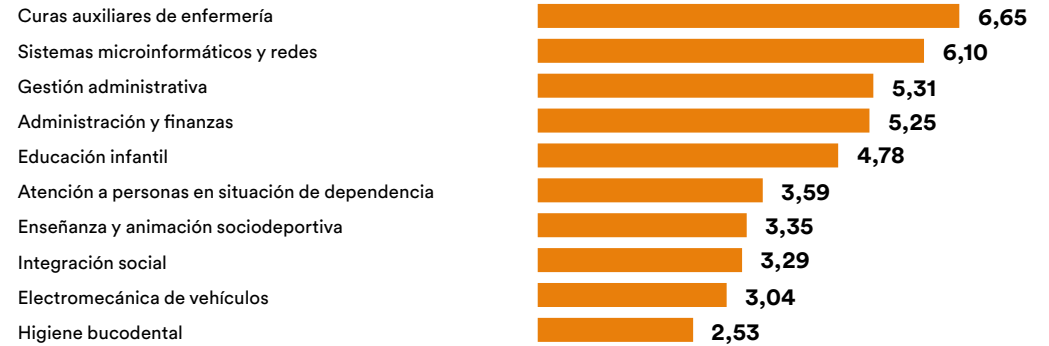
## Conclusiones sobre el alumnado



- Edad media superior a la edad inicial prevista (ciclo medio 20,6 y ciclo superior 23,8 años).
- Más mujeres en las franjas de más edad.
- Más hombres repetidores que mujeres (17,7% frente a 16,6%).
- Más mujeres en Sanidad y Servicios sociales y culturales.
- Más hombres en Informática y comunicaciones, y en Transporte y mantenimiento de vehículos.
- Poco peso de la enseñanza semipresencial o no presencial.
- Poco peso de la FP dual (4,46% del total, en la que el 59,9% son hombres).
- 12% de alumnos extranjeros (mín. 2,5% y máx. 17,3%, según familia de estudios).

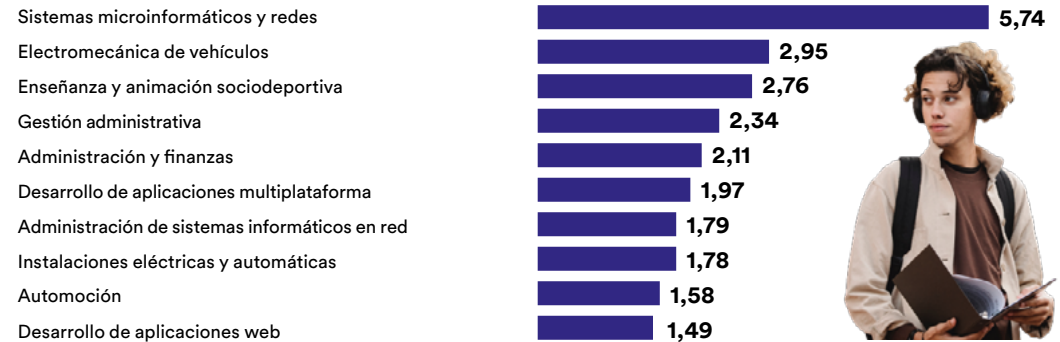
## Ciclos que tienen mayor porcentaje de alumnos matriculados

Porcentaje de alumnos matriculados según el ciclo (diez categorías más frecuentes).

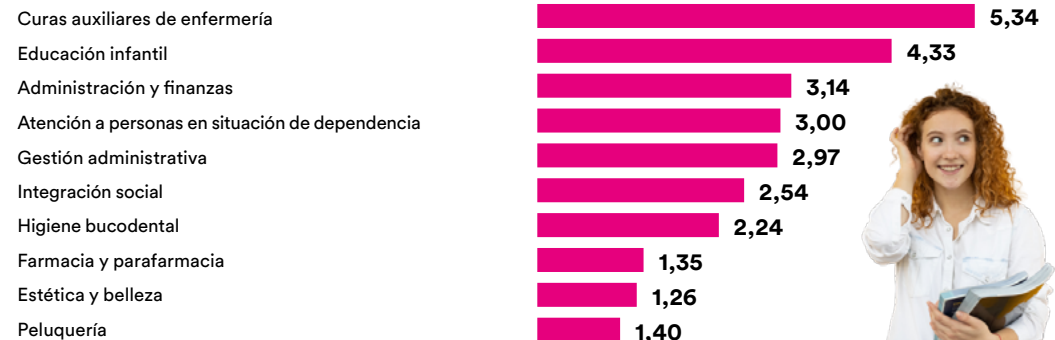


## Diferencias entre hombres y mujeres al escoger los ciclos

Porcentaje de alumnos matriculados según el ciclo: categorías más frecuentes en los **hombres**

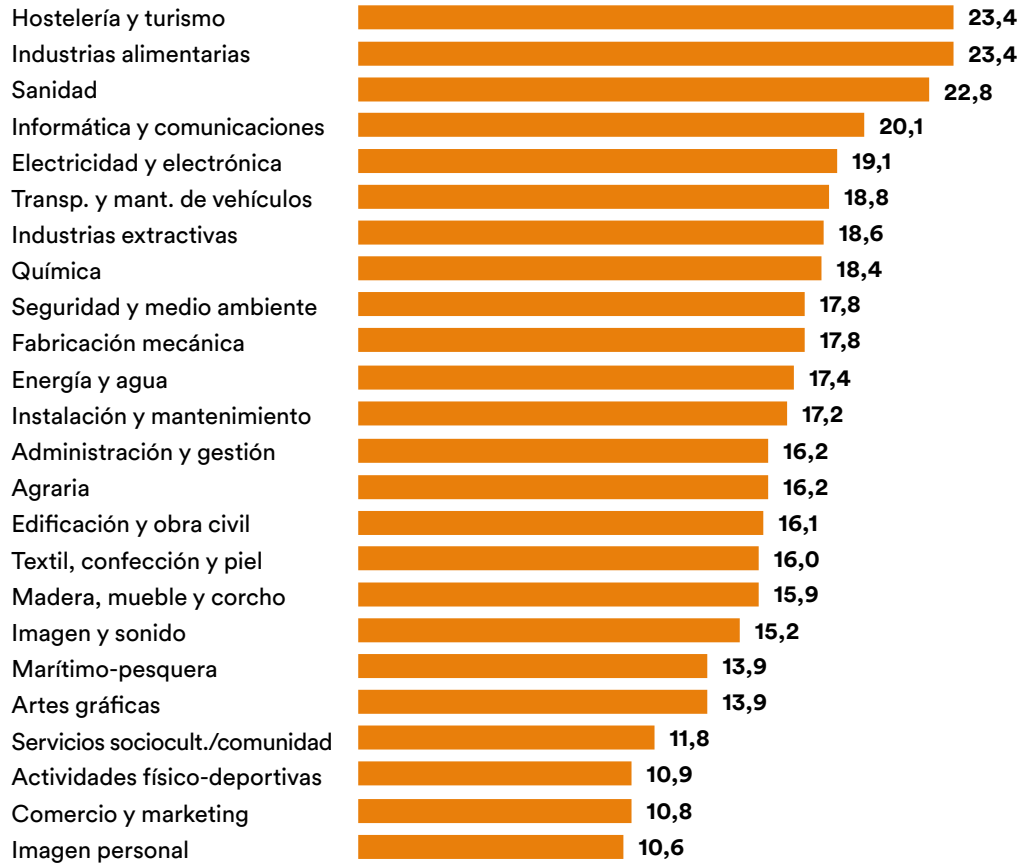


Porcentaje de alumnos según el ciclo: categorías más frecuentes en las **mujeres**



## Porcentaje de repetidores según el ciclo

Distribución de repetidores según la familia de estudios



## Rendimiento académico

Las notas finales obtenidas por las mujeres son superiores a las de los hombres, tanto en los ciclos medios como en los superiores. De hecho, la nota final media de los hombres en el grado medio es de 6,6, mientras que la de las mujeres es de 7,0, y en el grado superior 7,0 y 7,4 respectivamente.

**Variables que influyen positivamente para obtener en título de FP:**

- Ser mujer
- Nacionalidad española
- Menor edad
- Formación presencial
- Centro público y privado concertado
- Cursar FP dual

**Variables que influyen positivamente para conseguir mejor nota:**

- Ser mujer
- Nacionalidad española
- Tener más edad
- No repetir curso
- Formación presencial
- Centro público
- Cursar FP dual

## Conclusiones sobre la Formación Profesional dual

Porcentaje de alumnos matriculados en la modalidad Dual (%) por familia de estudios



## Grado de satisfacción con las prácticas

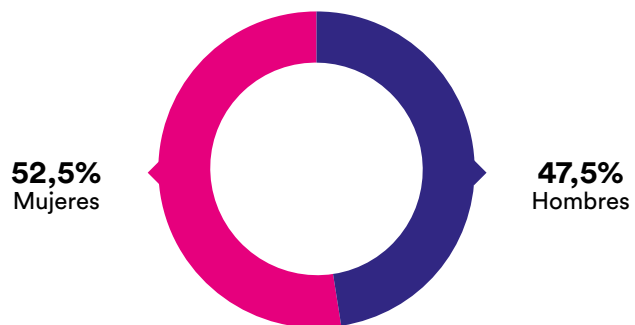


Elevadas satisfacciones medias con las prácticas, tanto de los alumnos (8,7-9,2 según ciclo) como de las empresas (8,2-9,3 según ciclo).



Los alumnos con mayor rendimiento académico obtienen más satisfacción con las prácticas y mejor valoración por parte de las empresas.


## Conclusiones sobre el profesorado



**46,2 anys**  
Media de edad



**45,5 anys**  
Media de edad



**5,5%**  
Interinas



**7%**  
Interinos

## Las empresas en Cataluña: necesidades de mano de obra para el 2030

Resultados de una encuesta centrada en empresas representativas de dos grandes sectores con futura demanda, el **sociosanitario** y el **tecnológico**, para conocer sus previsiones de necesidad de mano de obra para el año 2030.



Competencias más valoradas, además de las competencias técnicas: trabajo en equipo y comunicación.



Ocupaciones que se consideran más y menos necesarias en el 2030.

### Porcentaje de ocupaciones más necesarias en el 2030

