

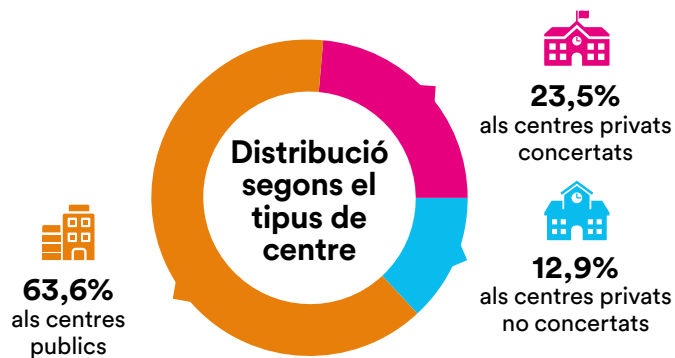
La situació de la Formació Professional a Catalunya



Principals conclusions després d'analitzar la població de 4 cursos:



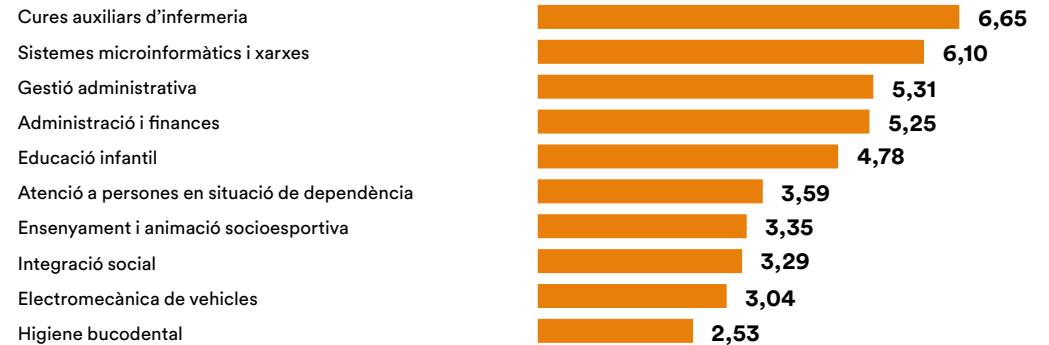
Conclusions sobre l'alumnat



- Edat mitjana superior a l'edat inicial prevista (cicle mitjà 20,6 i cicle superior 23,8 anys).
- Més dones en les franges de més edat.
- Més repetidors homes que dones (17,7% vs. 16,6%).
- Més dones a Sanitat i Serveis socials i culturals.
- Més homes a Informàtica i comunicacions i Transport i manteniment de vehicles.
- Poc pes de l'ensenyament semipresencial o no presencial.
- Poc pes de la FP dual (4,46% del total, dels quals el 59,9% són homes).
- 12% d'alumnes estrangers (mín. 2,5% i màx. 17,3%, segons família d'estudis).

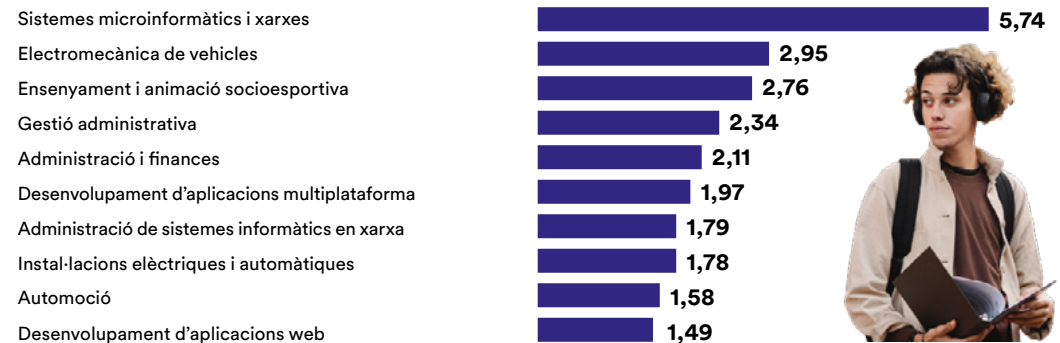
Cicles amb percentatge més alt d'alumnat matriculat

Percentatge d'alumnat matriculat segons cicle (10 categories més freqüents)

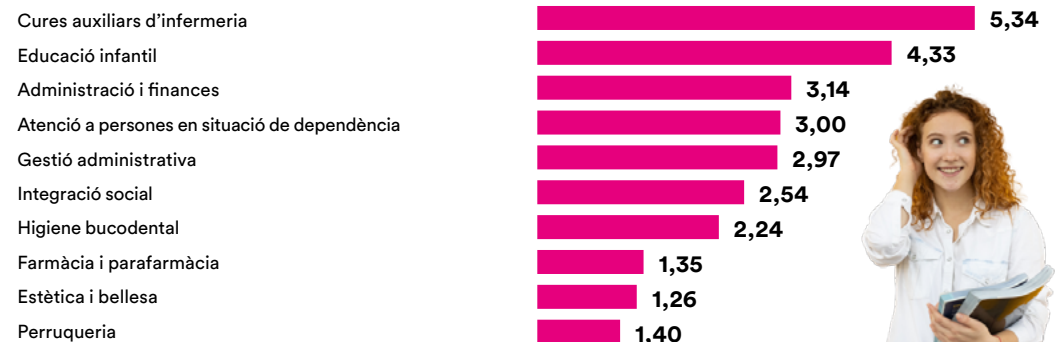


Diferències entre homes i dones en la tria dels cicles

Percentatge d'alumnat matriculat segons cicle: categories més freqüents d'homes

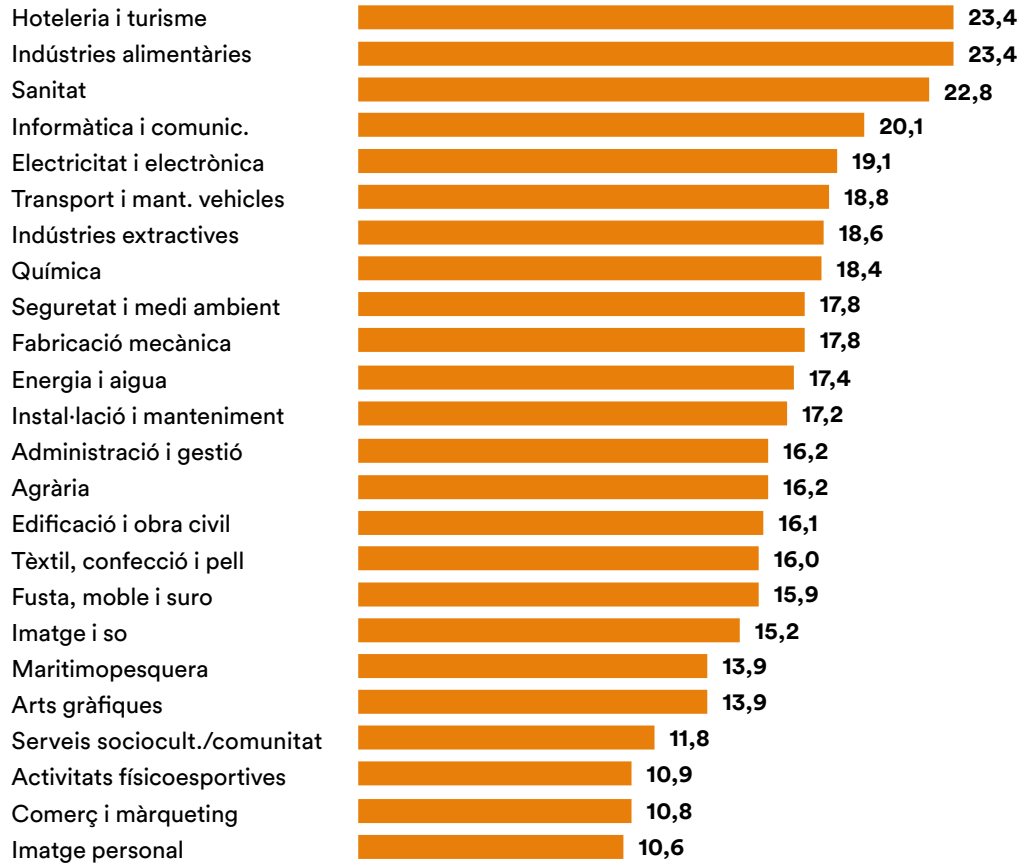


Percentatge d'alumnat segons cicle: categories més freqüents de dones



Percentatge de repetidors segons cicle

Distribució de repetidors segons família d'estudis



Rendiment acadèmic

Les notes finals assolides per les dones són superiors a les dels homes, tant a cicles mitjans com superiors. De fet, la **nota final** mitjana al **grau mitjà** en els **homes és de 6,6** mentre que en les **dones és de 7,0**; i de **7,0** i **7,4** al grau superior, respectivament.

Variables que afecten positivament per assolir el títol FP:

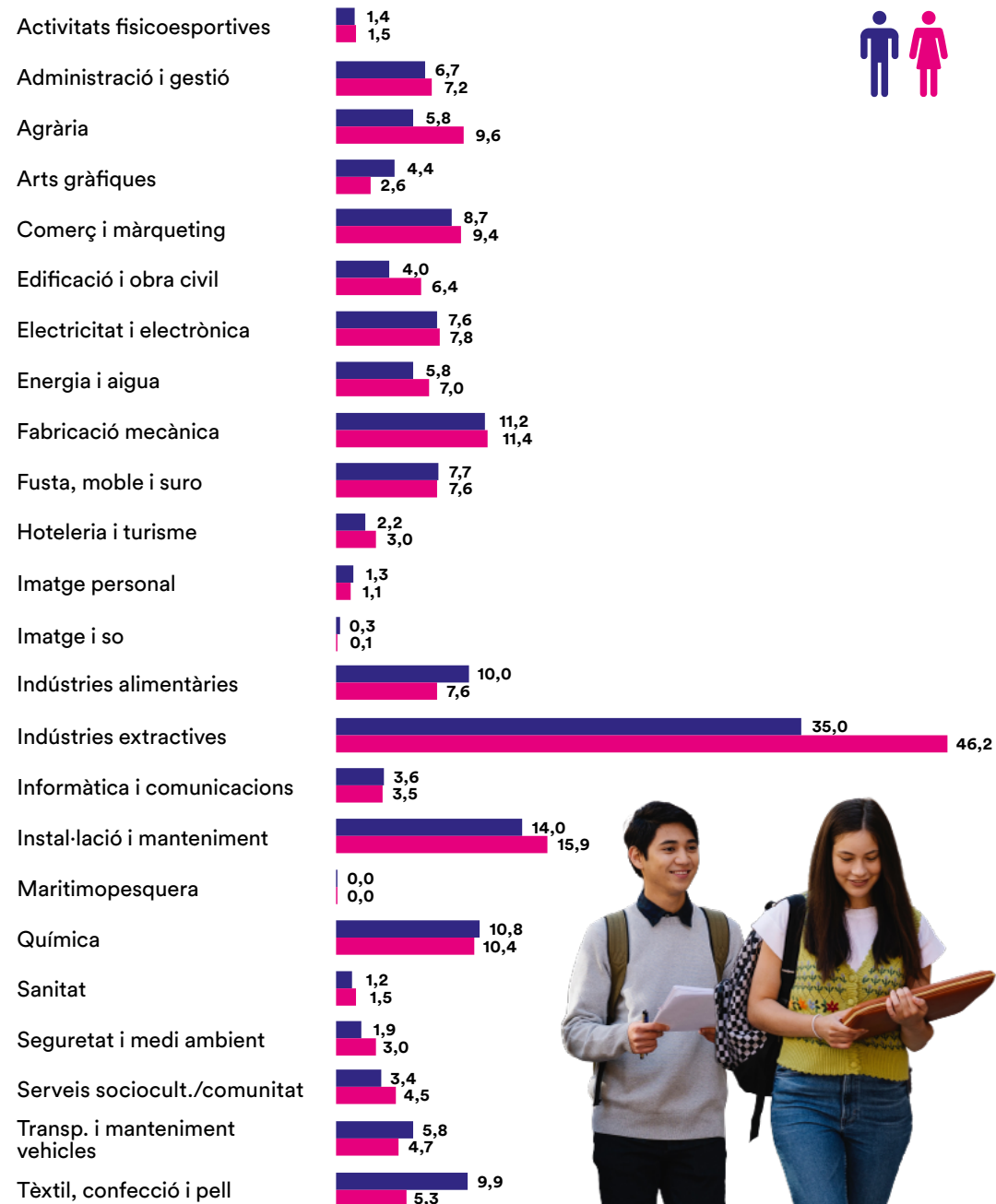
- Ser dona
- Nacionalitat espanyola
- Edat més jove
- Formació presencial
- Centre públic i privat concertat
- Cursar FP Dual

Variables que afecten positivament a assolir una millor nota:

- Ser dona
- Nacionalitat espanyola
- Tenir més edat
- No repetir curs
- Formació presencial
- Centre públic
- Cursar FP Dual

Conclusions sobre la Formació Professional Dual

Alumnat matriculat en la modalitat de dual (%)



Grau de satisfacció amb les pràctiques



Elevades satisfaccions mitjanes amb les pràctiques tant dels alumnes (8,7-9,2 segons cicle) com de les empreses (8,2-9,3 segons cicle).



Els alumnes amb rendiment acadèmic més alt obtenen més satisfacció amb les pràctiques i millor valoració per part de les empreses.

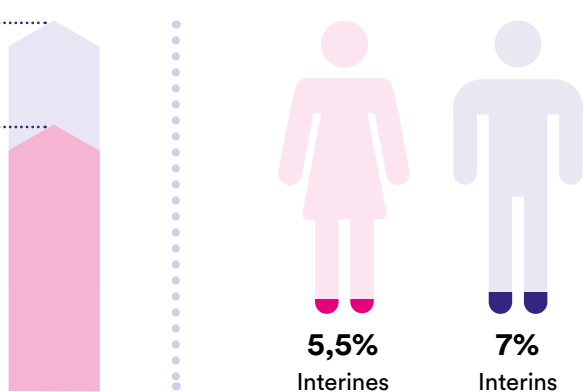
Conclusions sobre el professorat



46,2 anys
Edat mitjana



45,5 anys
Edat mitjana



Les empreses de Catalunya: necessitats de mà d'obra per al 2030

Resultats d'una enquesta centrada en empreses representatives de dos grans sectors amb futura demanda, el **sociosanitari** i el **tecnològic**, per conèixer les seves previsions de necessitat de mà d'obra per al 2030, i aquests en són els principals resultats:



Competències més valorades, a més de les competències tècniques: treball en equip i comunicació.



Ocupacions que es consideren més i menys necessàries el 2030.

Percentatge d'ocupacions més necessàries el 2030

